

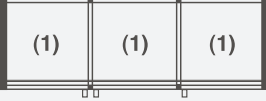









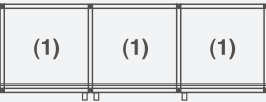









# ARMARIOS EXPOSITORES TN Y BT

				estándar	lexsus	
				P.V.P. €	P.V.P. €	
	Modelo	Temp.(°C)	Pot. (W)			
	 <b>estático</b>	<b>1210 P</b>	+10 / +2	800	<b>7.718</b>	<b>10.818</b>
		<b>1210 NT</b>	-15 / -25	1.200	<b>8.546</b>	<b>11.990</b>
		<b>1210 NP</b>	(-15 / -25) / (+10 / +2)	1.000	<b>8.512</b>	<b>11.934</b>
	 <b>no frost</b>	<b>1210 NFP</b>	+10 / -5	1.200	<b>9.240</b>	<b>12.995</b>
		<b>1210 NFN</b>	+5 / -25	1.500	<b>9.993</b>	<b>14.073</b>
		<b>1210 CB</b>	(+5 / -25) / (+10 / -5)	1.350	<b>9.436</b>	<b>13.223</b>
	 <b>estático</b>	<b>1220 P</b>	+10 / +2	900	<b>8.059</b>	<b>11.301</b>
		<b>1220 NT</b>	-15 / -25	1.650	<b>9.948</b>	<b>13.970</b>
		<b>1220 NP</b>	(-15 / -25) / (+10 / +2)	1.380	<b>9.122</b>	<b>12.823</b>
	 <b>no frost</b>	<b>1220 NFP</b>	+10 / -5	1.260	<b>9.850</b>	<b>13.816</b>
		<b>1220 NFN</b>	+5 / -25	1.950	<b>11.669</b>	<b>16.441</b>
		<b>1220 CB</b>	(+5 / -25) / (+10 / -5)	1.600	<b>10.493</b>	<b>14.752</b>
	 <b>estático</b>	<b>1230 P</b>	+10 / +2	1.200	<b>8.076</b>	<b>11.360</b>
		<b>1230 NT</b>	-15 / -25	2.100	<b>10.223</b>	<b>14.370</b>
		<b>1230 NP</b>	(-15 / -25) / (+10 / +2)	1.800	<b>9.188</b>	<b>12.907</b>
	 <b>no frost</b>	<b>1230 NFP</b>	+10 / -5	1.500	<b>9.926</b>	<b>13.924</b>
		<b>1230 NFN</b>	+5 / -25	2.040	<b>12.571</b>	<b>17.706</b>
		<b>1230 CB</b>	(+5 / -25) / (+10 / -5)	1.750	<b>10.961</b>	<b>15.409</b>
	 <b>estático</b>	<b>1240 P</b>	+10 / +2	1.200	<b>8.152</b>	<b>11.419</b>
		<b>1240 NT</b>	-15 / -25	2.250	<b>10.350</b>	<b>14.559</b>
		<b>1240 NP</b>	(-15 / -25) / (+10 / +2)	1.900	<b>9.362</b>	<b>13.161</b>
	 <b>no frost</b>	<b>1240 NFP</b>	+10 / -5	1.500	<b>10.252</b>	<b>14.414</b>
		<b>1240 NFN</b>	+5 / -25	2.040	<b>12.843</b>	<b>18.083</b>
		<b>1240 CB</b>	(+5 / -25) / (+10 / -5)	1.750	<b>11.311</b>	<b>15.936</b>
	 <b>estático</b>	<b>1241 P</b>	+10 / +2	1.200	<b>9.688</b>	<b>13.877</b>
		<b>1241 NP</b>	(-15 / -25) / (+10 / +2)	1.900	<b>10.723</b>	<b>15.073</b>
		<b>1241 NFP</b>	+10 / -5	1.500	<b>10.885</b>	<b>15.294</b>
	 <b>no frost</b>	<b>1241 NFN</b>	+5 / -25	2.040	<b>14.762</b>	<b>20.799</b>
		<b>1241 CB</b>	(+5 / -25) / (+10 / -5)	1.750	<b>12.811</b>	<b>18.044</b>

**NOTA:** Indicar en el pedido cristales con válvula altimétrica para armarios que deban instalarse a más de 800 mts. sobre el nivel del mar.



**TEKNA**  
glassy line



Mod. 1230 NT

	<b>P</b>	<b>NT</b>	<b>NP</b>	<b>NFP</b>	<b>NFN</b>	<b>CB</b>	
Rango temperatura	°C	+10 / +2	-15 / -25	(-15 / -25) y (+10 / +2)	+10 / -5	+5 / -25	(+5 / -25) y (+10 / -5)
Refrigeración	tipo	estático	estático	estático	ventilado	ventilado	ventilado
Descarhe	tipo	auto. eléctrico	manual	manual / auto. eléct.	auto. eléct.	auto. gas caliente	cal./auto.elect.
Ancho	mm	1.970	1.970	1.970	1.970	1.970	1.970
Fondo	mm	640	640	640	640	640	640
Alto estandar / lexsus	mm	1860 / 1910	1860 / 1910	1860 / 1910	1910 / 1910	1910 / 1910	1910 / 1910
Acabado interior estandar		Lam. plást. bl.	Lam. plást. bl.	Lam. plást. bl.	Lam. plást. bl.	Lam. plást. bl.	Lam. plást. bl.
Acabado exterior estandar Aluminio dorado / plata / negro							
Estantes 510 x 440 mm		5+5 var. o crist.	6+6+6 est. evap.	(6 evap.)+(5+5 var. o crist.)	5+5+5 var. o crist.	5+5+5 var. o crist.	5+5+5 var. o crist.
Estantes Mod.1241 510 x 440 mm + (ø) 496 mm		5+5 varilla o crist. 6 cristal y 1 esp.	----	6+6 estantes evap. 6 cristal y 1 espejo	5+5 varilla o crist. 6 cristal y 1 esp.	5+5 varilla o crist. 6 cristal y 1 esp.	5+5 varilla o crist. 6 cristal y 1 esp.
Compresor	nº	3	3	3	3	3	3
Alimentación	Ph/Volts	2x230	2x230	2x230	2x230	2x230	2x230
Gas		R290	R290	R290	R290	R290	R290

- Para más detalles acabado "GLASSY LINE", ver página 92.
- Todos los armarios también pueden ser suministrados en acabado LEXSUS ver página 94.